


## **Instalace přestavbové sady příhřevu na nezávislé topení SAG Umístění relé a pojistkového boxu**




**Místo průchodu kabeláže podél brzdového vedení k topení**



**Místo průchodu kabeláže do interiéru**






## Zapojení Climatronic



- ① Vodič červeno/bílý - Pin 18
- ② Vodič z relé - modrá - na pin 18
- ③ Vodič z relé - zelená - na pin 20

## Zapojení vnitřního ventilátoru



**Zapojení vodního čerpadla**

šipky označuje směr proudění vody



Zapojení GSM modul

